



Fundado en 1979 por 23 bancos centrales e instituciones gubernamentales de América Latina y El Caribe (Latam)



Misión: apoyar el comercio exterior y la integración regional en todo Latam



En 1992 se convirtió en el **primer banco en Latam en ser listado en el NYSE** y alcanzó Calificación con **grado de inversión**

■ Agencia de NY
■ Oficina de Representación
□ Licencia de Representación
■ Casa matriz

Nueva York

México

Panamá

Bogotá

Lima

Sao Paulo

Buenos Aires

Franquicia Bancaria Única

Amplio Conocimiento de la Región

Relaciones de larga data con destacados grupos corporativos y financieros regionales en más de 20 países

Estructura Organizacional Robusta

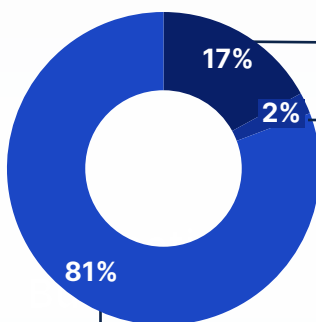
Rigurosos estándares de gobierno corporativo respaldan un amplio acceso a mercados de capitales

Modelo Distintivo de Negocios

Franquicia especializada en comercio exterior

- Portafolio de corto plazo en USD
- Clientes de primer nivel

Estructura Accionaria



Clase E
Inversionistas Privados

Listados en NYSE

Clase A
Bancos centrales e instituciones gubernamentales designadas de 23 países de América Latina y el Caribe.

Comunicación directa entre el banco y los gobiernos de América Latina

Fuente estable de financiamiento, incluso durante períodos de volatilidad en el mercado

Derechos de mayoría absoluta; los cambios en los Estatutos del Banco, disoluciones o fusiones requieren la aprobación del 75% de la Clase A.

Tratamiento preferencial comprobado para acreedores en escenarios de estrés

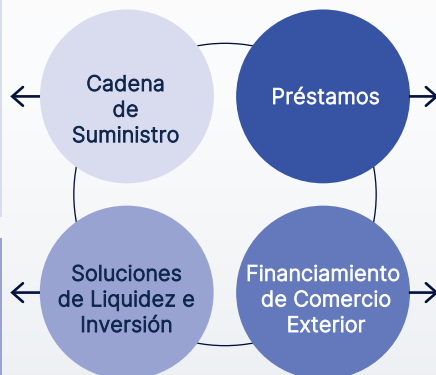
Clase B
Instituciones financieras de América Latina e internacionales.

1-a-1 Derechos de conversión a acciones de Clase E.

Oferta de Negocio y Productos

- Líneas bilaterales a contrapartes para la prefinanciación de exportaciones.
- *Forfaiting - Confirming - Factoring.*
- Confirming a través de plataforma.
- Participación en programas de descuento.
- Monetización de cartera de cuentas por cobrar.

- Depósitos
- Certificados de Depósito (Yankee CDs)
- Emisiones Públicas (EE.UU., México, Panamá)
- Emisiones Privadas (Programa EMTN)



- Préstamos Bilaterales
- Créditos Sindicados y Club Deals
- Proyectos de Infraestructura y *Project Finance*

- Cartas de Crédito
- Cartas de Crédito Standby
- Garantías
- Cobranzas Documentarias

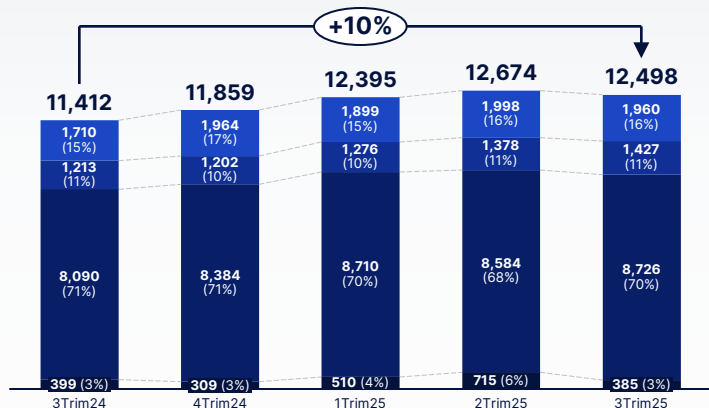
Resultados 3Trim25



\$55.0M Utilidad Neta	\$67.4M NII	14.9% ROE	18.1% Tier I	2.32% NIM	0.2% NPLs	\$14.1M Comisiones	25.8% Eficiencia
---------------------------------	-----------------------	---------------------	------------------------	---------------------	---------------------	------------------------------	----------------------------

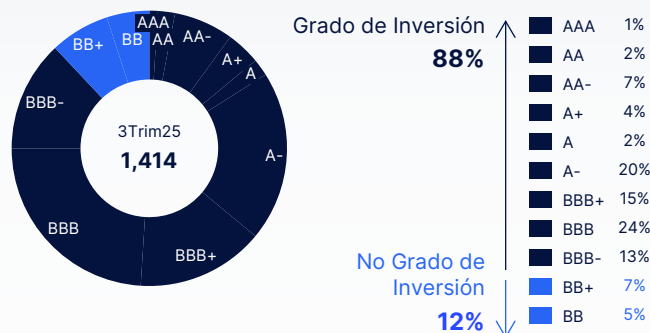
Total Activos

■ Efectivo y depósitos en bancos ■ Préstamos
■ Inversiones ■ Otros



Rating Cartera de Inversiones

Duración promedio **2.0 años**



Cartera Comercial por País

Grado de Inversión

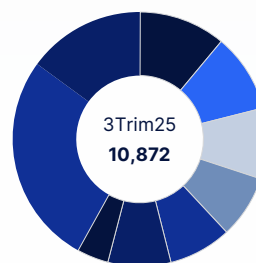
■ México	12%
■ No Latam	8%
■ Chile	5%
■ Panamá	5%
■ Perú	4%
■ T. y Tobago	2%
■ Uruguay	2%



No Grado de Inversión

■ Guatemala	13%
■ Brasil	13%
■ República Dominicana	9%
■ Colombia	7%
■ Ecuador	5%
■ Argentina	4%
■ Otros N-GI ¹	11%

Cartera Comercial por Industria

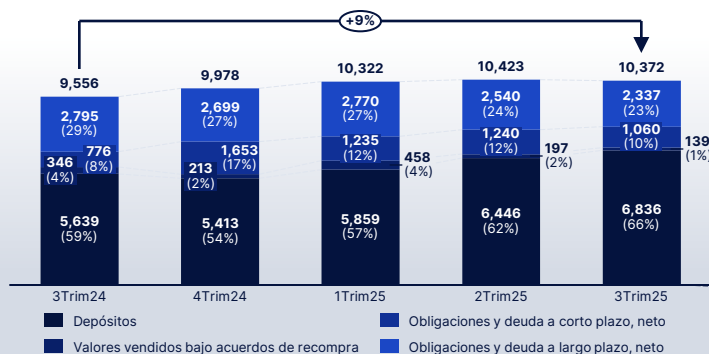


■ Instituciones Financieras	27%
■ Gas & Petróleo	15%
■ Otros Commodities	11%
■ Otras Industrias	10%
■ Energía Eléctrica	9%
■ Industrias Manufactureras	8%
■ Alimentos y Bebidas	8%
■ Mayoristas y Retailers	8%
■ Otros Servicios y Soberanos	4%

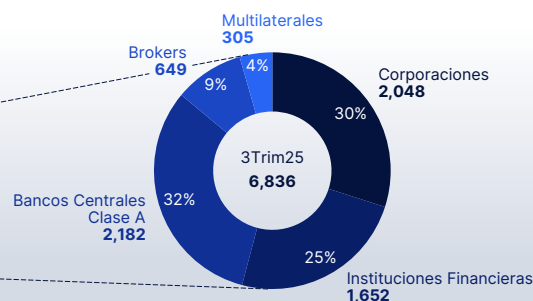
(1) Costa Rica, Honduras, Paraguay, El Salvador, Suriname y Otros países de América Latina ± 1%.

Duración Promedio – Cartera Comercial 14 Meses

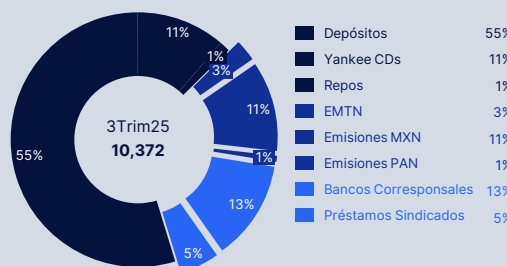
Fuentes de Fondo



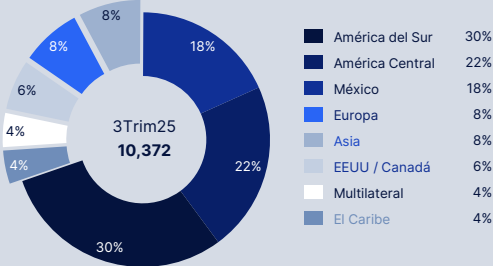
Composición de Depósitos



Fondeo por Producto



Fondeo por Región



Supervisión de Bladex

